




Sistema Municipal de Agua Potable y Alcantarillado de Carmen
Estado Analítico del Ejercicio del Presupuesto de Egresos
Clasificación Económica (por Tipo de Gasto)
Del 1 de Enero al 31 de Marzo de 2016




Concepto	Egresos					Subejercicio 6 = (3 + 4)
	Aprobado	Ampliaciones/ (Reducciones)	Modificado	Devengado	Pagado	
	1	2	3 = (1 + 2)	4	5	
Gasto Corriente	112,969,953	-592,302	112,377,650	23,968,863	18,979,475	88,408,788
Gasto de Capital	1,335,177	357,862	1,693,039	399,987	399,987	1,293,052
Amortización de la Deuda y Disminución de Pasivos	21,171,458	-25,000	21,146,458	2,730,948	2,281,402	18,415,509
Pensiones y Jubilaciones	1,223,241	259,440	1,482,681	452,304	452,304	1,030,378
Participaciones	0	0	0	0	0	0
Total del Gasto	136,699,829	-0	136,699,829	27,552,102	22,113,168	109,147,727

Bajo protesta de decir verdad declaramos que los Estados Financieros y sus Notas son razonablemente correctos y responsabilidad del emisor


ELABORÓ:


C.P. MARTHA PATRICIA BAQUEIRO JIMENEZ
Jefa del Departamento de Contabilidad


REVISÓ:


LIC. JORGE ALEJANDRO CUELLAR TUN
ENCARGADO DE CONTRALORIA INTERNA
DEL SMAPAC

Vo.Bo.:


L.C. ANA KAREN PECH PEREZ
COORDINADORA DE ADMINISTRACION Y
FINANZAS DEL SMAPAC

AUTORIZO:


ING. OCTAVIO OLIVER DEL CRUZ QUEVEDO
DIRECTOR GENERAL DEL SMAPAC