




Sistema Municipal de Agua Potable y Alcantarillado de Carmen
 Estado Analítico del Ejercicio del Presupuesto de Egresos
 Clasificación Económica (por Tipo de Gasto)
 Del 1 de Enero al 30 de Septiembre de 2016



Concepto	Egresos					Subejercicio 6 = (3 - 4)
	Aprobado	Ampliaciones/ (Reducciones)	Modificado	Devengado	Pagado	
	1	2	3 = (1 + 2)	4	5	
Gasto Corriente	112,969,953	-402,621	112,567,332	71,085,868	62,651,255	41,481,464
Gasto de Capital	1,335,177	-368,179	966,998	695,772	695,772	271,226
Amortización de la Deuda y Disminución de Pasivos	21,171,458	-25,600	21,146,458	4,604,894	4,155,348	16,541,564
Pensiones y Jubilaciones	1,223,241	818,401	2,041,643	1,236,367	1,236,367	805,276
Participaciones	0	0	0	0	0	0
Total del Gasto	136,699,829	22,602	136,722,431	77,622,901	68,738,742	59,099,530

Bajo protesta de decir verdad declaramos que los Estados Financieros y sus Notas son razonablemente correctos y responsabilidad del emisor


ELABORÓ:


 C.P. MARTHA PATRICIA BAQUEIRO JIMENEZ
 JEFA DEL DEPARTAMENTO DE CONTABILIDAD


REVISÓ:


 LIC. JORGE ALEJANDRO CUELLAR TUN
 ENCARGADO DE CONTRALORIA INTERNA
 DEL SMAPAC

Vo.Bo.:


 L.C. ANA KAREN PECH PEREZ
 COORDINADORA DE ADMINISTRACION Y
 FINANZAS DEL SMAPAC

AUTORIZO:


 ING. OCTAVIO OLIVER DEL O. CRUZ QUEVEDO
 DIRECTOR GENERAL DEL SMAPAC