

Concepto	2016	2015
Flujos de Efectivo de las Actividades de Operación		
Origen	67,330,929	85,047,638
Impuestos	0	0
Cuotas y Aportaciones de Seguridad Social	0	0
Contribuciones de mejoras	0	0
Derechos	59,687,442	72,003,965
Productos de Tipo Corriente	2,288,482	2,353,623
Aprovechamientos de Tipo Corriente	415,439	642,194
Ingresos por Venta de Bienes y Servicios	0	0
Ingresos no Comprendidos en las Fracciones de la Ley de Ingresos Causados en Ejercicios	0	0
Participaciones y Aportaciones	0	0
Transferencias, Asignaciones y Subsidios y Otras Ayudas	4,346,944	7,725,000
Otros Orígenes de Operación	592,621	2,322,855
Aplicación	63,887,621	118,848,331
Servicios Personales	42,351,750	51,893,293
Materiales y Suministros	3,103,893	14,710,565
Servicios Generales	17,036,237	22,518,012
Transferencias Internas y Asignaciones al Sector Público	0	1,755
Transferencias al resto del Sector Público	0	0
Subsidios y Subvenciones	0	0
Ayudas Sociales	25,000	1,040
Pensiones y Jubilaciones	1,236,367	1,206,868
Transferencias a Fideicomisos, Mandatos y Contratos Análogos	0	0
Transferencias a la Seguridad Social	0	0
Donativos	12,103	0
Transferencias al Exterior	0	0
Participaciones	0	0
Aportaciones	0	0
Convenios	122,272	63,463
Otras Aplicaciones de Operación	0	28,453,335
Flujos Netos de Efectivo por Actividades de Operación	3,443,308	-33,800,693
Flujos de Efectivo de las Actividades de Inversión		
Origen	0	34,500,156
Bienes Inmuebles, Infraestructura y Construcciones en Proceso	0	28,034,639
Bienes Muebles	0	0
Otros Orígenes de Inversión	0	6,465,517
Aplicación	695,772	34,990,770
Bienes Inmuebles, Infraestructura y Construcciones en Proceso	0	28,056,176
Bienes Muebles	695,772	469,077
Otras Aplicaciones de Inversión	0	6,465,517
Flujos Netos de Efectivo por Actividades de Inversión	-695,772	-490,614
Flujo de Efectivo de las Actividades de Financiamiento		
Origen	0	307,365,850
Endeudamiento Neto	0	0
Interno	0	0
Externo	0	0
Otros Orígenes de Financiamiento	0	156,232,406
		151,133,444
Aplicación	4,155,348	310,225,082
Servicios de la Deuda	0	0
Interno	0	0
Externo	0	0
Otras Aplicaciones de Financiamiento	4,155,348	144,368,393
		165,856,689
Flujos netos de Efectivo por Actividades de Financiamiento	-4,155,348	-2,859,231

[Handwritten signature]


Ente Público:

Sistema Municipal de Agua Potable y Alcantarillado de Carmen


Concepto	2016	2015
Incremento/Disminución Neta en el Efectivo y Equivalentes al Efectivo	-1,407,813	-37,150,539
Efectivo y Equivalentes al Efectivo al inicio del Ejercicio	2,047,389	43,250,504
Efectivo y Equivalentes al Efectivo al final del Ejercicio	839,576	6,099,965

Bajo protesta de decir verdad declaramos que los Estados Financieros y sus Notas son razonablemente correctos y responsabilidad del emisor


ELABORÓ:


C.P. MARTHA PATRICIA BAQUEIRO JIMENEZ
JEFA DEL DEPARTAMENTO DE CONTABILIDAD

REVISÓ:


LIC. JORGE ALEJANDRO CUELLAR TUN
ENCARGADO DE CONTRALORIA INTERNA
DEL SMAPAC

Vo.Bo.:


L.C. ANA KAREN PECH PEREZ
COORDINADORA DE ADMINISTRACION Y
FINANZAS DEL SMAPAC

AUTORIZO:


ING. OCTAVIO OLIVER DEL C. CRUZ QUEVEDO
DIRECTOR GENERAL DEL SMAPAC