




Ente Público:

**Sistema Municipal de Agua Potable y Alcantarillado de Carmen**

Concepto	2016	2015
<b>Flujos de Efectivo de las Actividades de Operación</b>		
<b>Origen</b>	<b>95,278,318</b>	<b>113,171,434</b>
Impuestos	0	0
Cuotas y Aportaciones de Seguridad Social	0	0
Contribuciones de mejoras	0	0
Derechos	81,619,864	92,781,450
Productos de Tipo Corriente	3,025,606	0
Aprovechamientos de Tipo Corriente	187,972	0
Ingresos por Venta de Bienes y Servicios	0	0
Ingresos no Comprendidos en las Fracciones de la Ley de Ingresos Causados en Ejercicios	0	0
Participaciones y Aportaciones	0	0
Transferencias, Asignaciones y Subsidios y Otras Ayudas	8,646,944	13,288,326
Otros Orígenes de Operación	1,797,933	7,101,658
<b>Aplicación</b>	<b>90,766,464</b>	<b>110,110,638</b>
Servicios Personales	61,077,087	67,097,368
Materiales y Suministros	3,518,869	15,459,651
Servicios Generales	24,280,006	25,670,355
Transferencias Internas y Asignaciones al Sector Público	0	0
Transferencias al resto del Sector Público	0	1,755
Subsidios y Subvenciones	0	0
Ayudas Sociales	25,000	1,040
Pensiones y Jubilaciones	1,731,126	1,817,007
Transferencias a Fideicomisos, Mandatos y Contratos Análogos	0	0
Transferencias a la Seguridad Social	0	0
Donativos	12,103	0
Transferencias al Exterior	0	0
Participaciones	0	0
Aportaciones	0	0
Convenios	122,272	63,463
Otras Aplicaciones de Operación	0	0
<b>Flujos Netos de Efectivo por Actividades de Operación</b>	<b>4,511,854</b>	<b>3,060,795</b>
<b>Flujos de Efectivo de las Actividades de Inversión</b>		
<b>Origen</b>	<b>0</b>	<b>0</b>
Bienes inmuebles, Infraestructura y Construcciones en Proceso	0	0
Bienes Muebles	0	0
Otros Orígenes de Inversión	0	0
<b>Aplicación</b>	<b>783,833</b>	<b>34,990,770</b>
Bienes Inmuebles, Infraestructura y Construcciones en Proceso	0	28,056,176
Bienes Muebles	783,833	469,077
Otras Aplicaciones de Inversión	0	6,465,517
<b>Flujos Netos de Efectivo por Actividades de Inversión</b>	<b>-783,833</b>	<b>-34,990,770</b>
<b>Flujo de Efectivo de las Actividades de Financiamiento</b>		
<b>Origen</b>	<b>0</b>	<b>0</b>
Endeudamiento Neto	0	0
Interno	0	0
Externo	0	0
Otros Orígenes de Financiamiento	0	0
<b>Aplicación</b>	<b>4,155,348</b>	<b>9,312,504</b>
Servicios de la Deuda	0	9,312,504
Interno	0	9,312,504
Externo	0	0
Otras Aplicaciones de Financiamiento	4,155,348	0
<b>Flujos netos de Efectivo por Actividades de Financiamiento</b>	<b>-4,155,348</b>	<b>-9,312,504</b>



Ente Público:

Cuenta Pública 2016  
Estado de Flujos de Efectivo  
Del 1 de Enero al 31 de Diciembre de 2016 y 2015  
(Pesos)



Sistema Municipal de Agua Potable y Alcantarillado de Carmen


Concepto	2016	2015
Incremento/Disminución Neta en el Efectivo y Equivalentes al Efectivo	-427,327	-41,242,479
Efectivo y Equivalentes al Efectivo al inicio del Ejercicio	2,047,389	43,250,504
Efectivo y Equivalentes al Efectivo al final del Ejercicio	1,620,062	2,008,026


Bajo protesta de decir verdad declaramos que los Estados Financieros y sus Notas son razonablemente correctos y responsabilidad del emisor

ELABORÓ:

  
C.P. MARTHA PATRICIA BAQUERO JIMENEZ  
JEFA DEL DEPARTAMENTO DE CONTABILIDAD

REVISÓ:

  
L.C. ANA KAREN PECH PEREZ  
COORDINADORA DE ADMINISTRACION Y  
FINANZAS DEL SMAPAC

  
Vo.Bo.:  
LAE. ROBERTO FIGUEROA RUEDA  
DIRECTOR GENERAL DEL SMAPAC