



Estado Analítico del Activo
Del 1 de Enero al 31 de Marzo de 2016
(Pesos)




Ente Público:

Sistema Municipal de Agua Potable y Alcantarillado de Carmen

Concepto	Saldo Inicial 1	Cargos del Periodo 2	Abonos del Periodo 3	Saldo Final 4=(1+2-3)	Variación del Periodo (4-1)
ACTIVO					
Activo Circulante	2,722,820	56,895,703	57,847,677	1,770,846	-951,974
Efectivo y Equivalentes	2,047,389	33,057,359	34,513,344	591,404	-1,455,985
Derechos a Recibir Efectivo o Equivalentes	656,518	23,460,859	23,265,388	851,989	195,471
Derechos a Recibir Bienes o Servicios	18,912	377,485	68,945	327,453	308,540
Inventarios	0	0	0	0	0
Almacenes	0	0	0	0	0
Estimación por Pérdida o Deterioro de Activos Circulantes	0	0	0	0	0
Otros Activos Circulantes	0	0	0	0	0
Activo No Circulante	115,164,044	399,987	0	115,564,031	399,987
Inversiones Financieras a Largo Plazo	0	0	0	0	0
Derechos a Recibir Efectivo o Equivalentes a Largo Plazo	0	0	0	0	0
Bienes Inmuebles, Infraestructura y Construcciones en Proceso	125,809,458	0	0	125,809,458	0
Bienes Muebles	18,276,188	399,987	0	18,676,175	399,987
Activos Intangibles	6,465,517	0	0	6,465,517	0
Depreciación, Deterioro y Amortización Acumulada de Bienes	-35,387,120	0	0	-35,387,120	0
Activos Diferidos	0	0	0	0	0
Estimación por Pérdida o Deterioro de Activos no Circulantes	0	0	0	0	0
Otros Activos no Circulantes	0	0	0	0	0
TOTAL DEL ACTIVO	117,886,863	57,295,690	57,847,677	117,334,876	-551,987

Bajo protesta de decir verdad declaramos que los Estados Financieros y sus Notas son razonablemente correctos y responsabilidad del emisor


ELABORÓ:


C.P. MARTHA PATRICIA BAQUEIRO JIMENEZ
JEFA DEL DEPARTAMENTO DE CONTABILIDAD


REVISÓ:


LIC. JORGE ALEJANDRO CUELLAR TUN
ENCARGADO DE CONTRALORIA INTERNA
DEL SMAPAC

Vo.Bo.:


L.C. ANA KAREN PECH PEREZ
COORDINADORA DE ADMINISTRACION Y
FINANZAS DEL SMAPAC

AUTORIZO:


ING. OCTAVIO OLIVER DEL CRUZ QUEVEDO
DIRECTOR GENERAL DEL SMAPAC